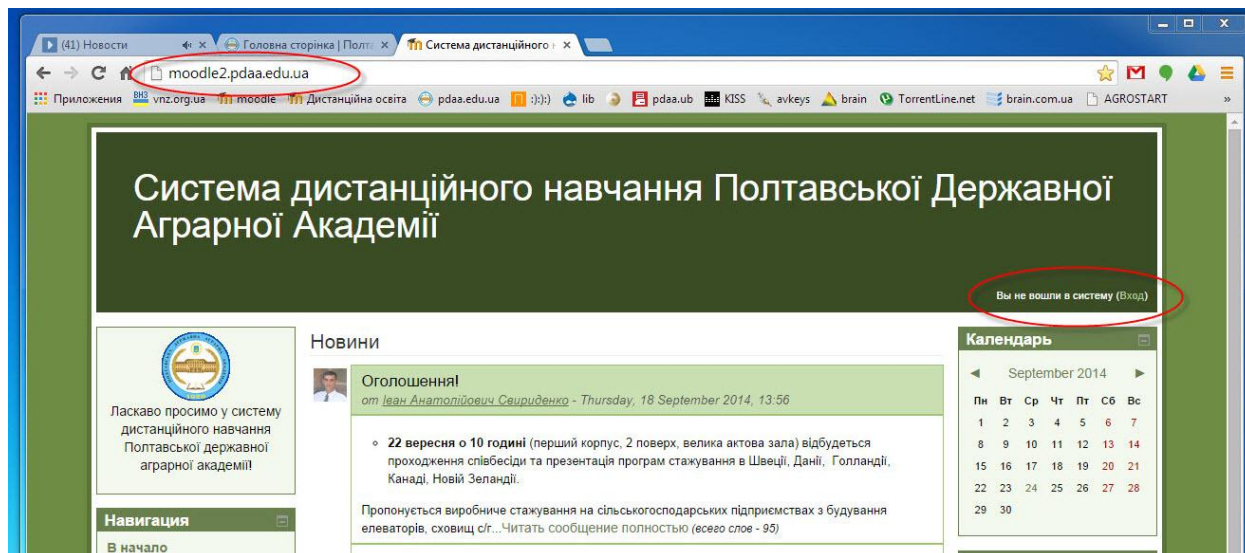
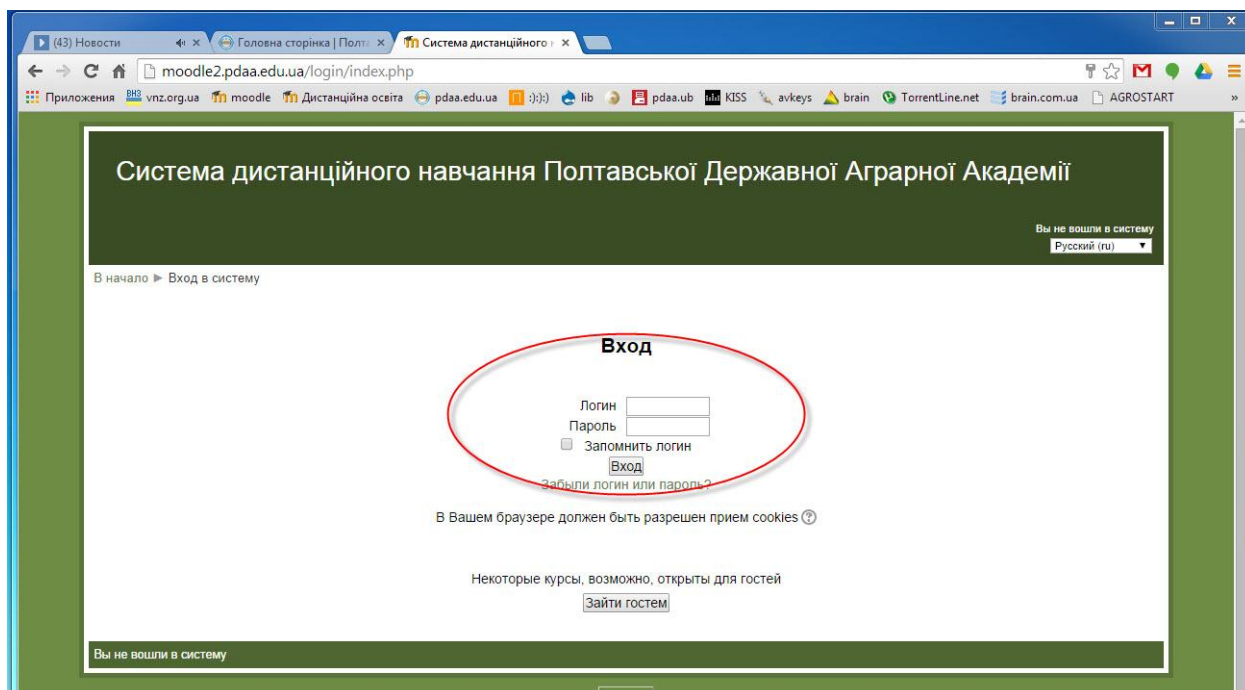


## Методичні рекомендації, що до керування та наповнення ресурсу дистанційного навчання «moodle».

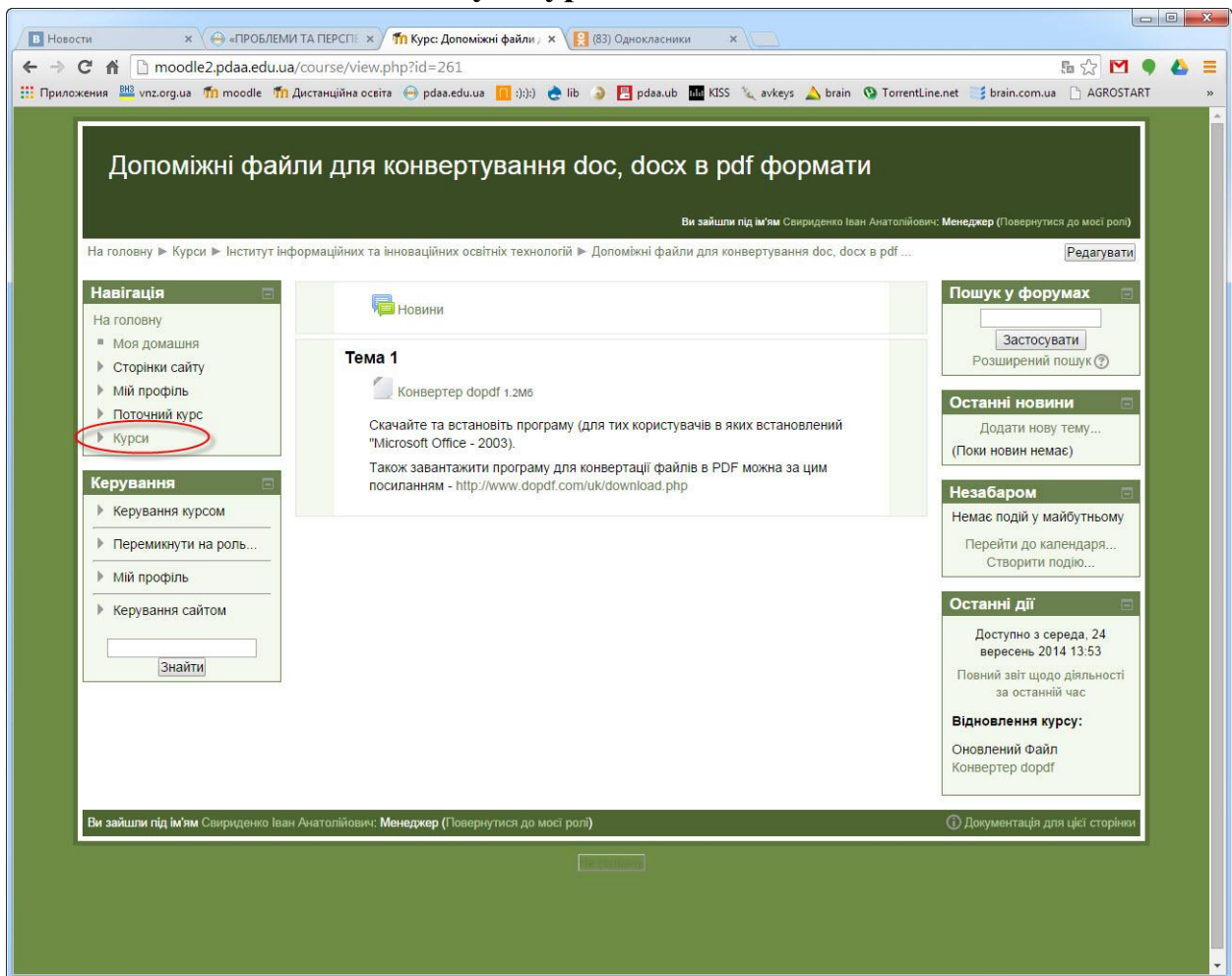
1. Введіть адресу в адресну строчку - [moodle2.pdaa.edu.ua](http://moodle2.pdaa.edu.ua), та натисніть «Вхід»



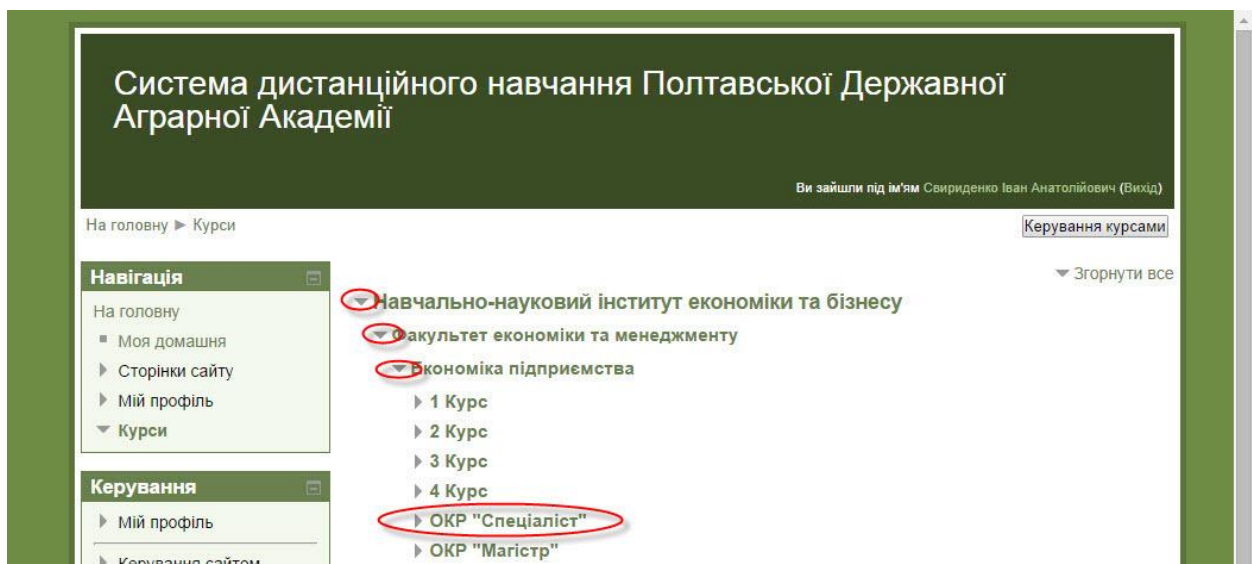
2. Введіть свій логін та пароль для входу в систему «moodle»



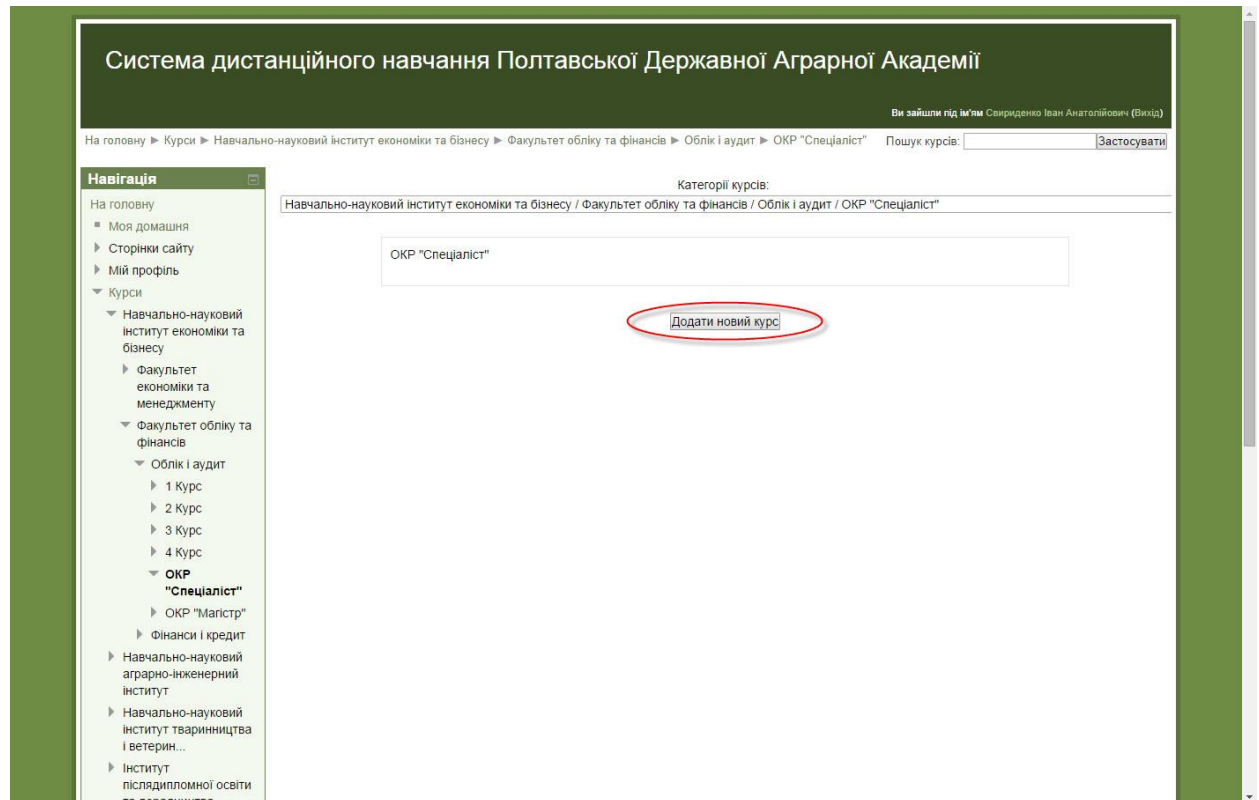
### 3. Натисніть на вкладку «Курси»



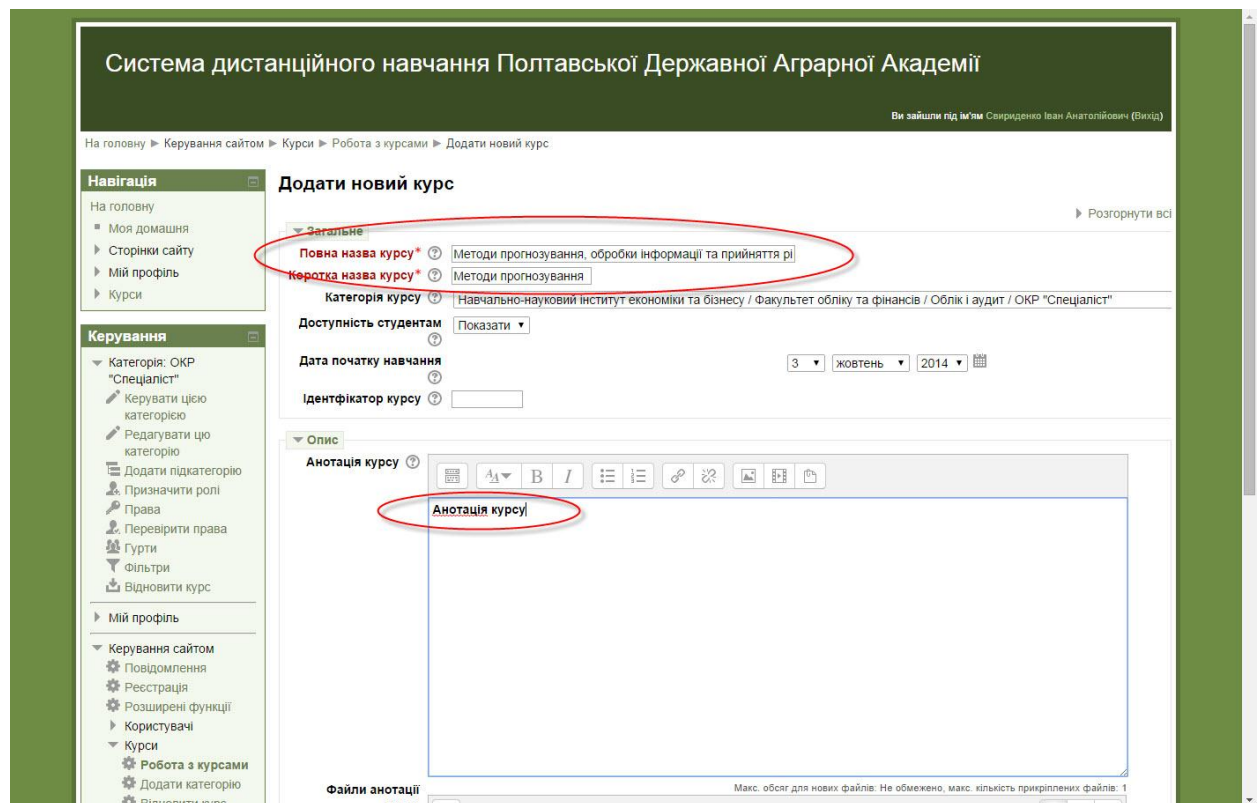
### 4. Знаходим свій курс, та заходим в нього



## 5. Тиснем на кнопку «Додати новий курс»



## 6. Заповняєм обов'язкові поля (помічені \*)



Керування сайтом

Повідомлення

Регістрація

Розширені функції

Користувачі

Курси

Робота з курсами

Додати категорію

Відновити курс

Типові налаштування курсу

Замовити курс

Резервні копії

Завантажити курси

Журнал оцінок

Значки

Локалізація

Мова інтерфейсу

Модулі

Безпека

Сторінки сайту

Головна сторінка

Сервер

Зелі

Розробники

Помічник оновлення завдань

Знайти

Файли анотації курсу

Макс. обсяг для нових файлів: Не обмежено, макс. кількість прикріплених файлів: 1

Файли

Для додавання файлів ви можете просто перетягнути їх сюди.

Формат курсу

Формат Тематичний формат

Кількість секцій 10

Приховані секції Приховані розділи показувати в згорнутому виді

Компонування курсу Показувати усі секції на одній сторінці

Вигляд

Файли і завантаження

Доступ для гостя

Групи

Перейменування ролі

Зберегти зміни

Скасувати

Обов'язкові поля форми помічені символом \*.

Ви зашли під ім'ям Свириденко Іван Анатолійович (Вихід)

Документація для цієї сторінки

## 7. Тиснем на кнопку «Зарахувати користувачів» та додаєм - (викладача, асистента, студента)

Повна назва курсу: 0 зарахованих користувачів

Ви зашли під ім'ям Свириденко Іван Анатолійович (Вихід)

На головну

Курси

Навчально-науковий інститут економіки та бізнесу

Факультет економіки та менеджменту

Економіка підприємства

1 Курс

Повна назва курсу

Користувачі

Зараховані користувачі

Навігація

На головну

Моя домашня

Сторінки сайту

Мій профіль

Поточний курс

Повна назва курсу

Учасники

Відзнаки

Загальне

Зараховані користувачі

Зарахувати користувачів

Зарахувати гурт

Знайти

Способи зарахування Вибрати все

Роль Вибрати все

Статус Вибрати все

Фільтр

Очистити

Ім'я / Прізвище	Електронна пошта	Останній вхід на сайт	Ролі	Групи	Способи зарахування
Зарахувати користувачів					
Зарахувати гурт					

Повна назва курсу: 0 зарахованих користувачів

Ви зашли під ім'ям Свириденко Іван Анатолійович (Вихід)

На головну

Курси

Навчально-науковий інститут економіки та бізнесу

Факультет економіки та менеджменту

Економіка підприємства

1 Курс

Повна назва курсу

Користувачі

Зараховані користувачі

Навігація

На головну

Моя домашня

Сторінки сайту

Мій профіль

Поточний курс

Повна назва курсу

Учасники

Відзнаки

Загальне

Зараховані користувачі

Зарахувати користувачів

Зарахувати гурт

Знайти

Способи зарахування Вибрати все

Роль Вибрати все

Статус Вибрати все

Фільтр

Очистити

Ім'я / Прізвище	Електронна пошта	Останній вхід на сайт	Ролі	Групи	Способи зарахування
Зарахувати користувачів					
Зарахувати гурт					



8. По закінченню додавання користувачів тиснем на кнопку «Закінчити зарахування користувачів»

Повна назва курсу: 3 зарахованих користувачів

На головну > Курси > Навчально-науковий інститут економіки та бізнесу > Факультет економіки та менеджменту > Економіка підприємства > 1 Курс > Повна назва курсу > Користувачі > Зараховані користувачі

Навігація

- На головну
- Моя домашня
- Сторінки сайту
- Мій профіль
- Поточний курс
  - Повна назва курсу
  - Учасники
  - Відзнаки
  - Загальне
- Курси

Керування

- Керування курсом
  - Завершити редагування
  - Редагувати параметри
- Користувачі
  - Зараховані користувачі
  - Способи зарахування
  - Групи
  - Панель

Зараховані користувачі

Знайти

Ім'я / Прізвище ^ / Електронна пошта

- Качала Дмитро min\_ko@mail.ru
- Пустовіт Сергій Віталій sergiy.pustovit@pdaa.eu
- Романюк Наталія kos\_37@mail.ru

Зарахувати гурт

Призначити роль: Студент

Синхронізовано M41

Пошук:

Закінчити зарахування користувачів

Зарахувати користувачів

Зарахувати гурт

Статус: Вибрати все

Фільтр

Очистити

Групи

Способи зарахування

Синхронізація гурту (M41 - Студент) зараховано середа, 24 вересень 2014 19:45
Ручне зарахування з середа, 24 вересень 2014 00:00
Синхронізація гурту (M41 - Студент) зараховано середа, 24 вересень 2014 19:45

Зарахувати користувачів

Зарахувати гурт

9. Тиснем на тільки що створений предмет

Методи прогнозування, обробки інформації та прийняття рішень: 0 зарахованих користувачів

На головну > Курси > Навчально-науковий інститут економіки та бізнесу > Факультет обліку та фінансів > Облік і аудит > ОКР \*Спеціаліст > Методи прогнозування, обробки інформації та прийняття рішень... > Користувачі > Зараховані користувачі

Навігація

- На головну
- Моя домашня
- Сторінки сайту
- Мій профіль
- Поточний курс
  - Методи прогнозування, обробки інформації та прийняття рішень...
  - Учасники
  - Відзнаки
  - Загальне
- Курси

Керування

- Керування курсом
  - Редагувати
  - Редагувати параметри
- Користувачі
  - Зараховані користувачі
  - Способи зарахування
  - Групи
  - Права
  - Інші користувачі
  - Фільтри
  - Знайти

Зараховані користувачі

Знайти

Способи зарахування: Вибрати все

Роль: Вибрати все

Статус: Вибрати все

Фільтр

Очистити

Ім'я / Прізвище ^ / Електронна пошта	Останній вхід на сайт	Роль	Групи	Способи зарахування
--------------------------------------	-----------------------	------	-------	---------------------

Зарахувати користувачів

Зарахувати гурт

## 10. Тиснем на кнопку «Редагувати»

The screenshot shows a web application interface with a green header and sidebar. The main content area displays a list of topics (Тема 1 to Тема 10) under the heading 'Методи прогнозування, обробки інформації та прийняття рішень'. The 'Редагувати' button is circled in red in the top right corner of the main content area. The sidebar on the left contains navigation links and a 'Керування' section. The right sidebar contains search and news sections.

Методи прогнозування, обробки інформації та прийняття рішень

На головну ► Курси ► Навчально-науковий інститут економіки та бізнесу ► Факультет обліку та фінансів ► Облік і аудит ► ОКР "Спеціаліст" ► Методи прогнозування, обробки інформації та прийняття рішень...

Редагувати

Навігація

- На головну
- Моя домашня
- Сторінки сайту
- Мій профіль
- Поточний курс
  - Методи прогнозування, обробки інформації та прийняття рішень...
  - Учасники
  - Відзнаки
  - Загальне
- Курси

Керування

- Керування курсом
  - Редагувати
  - Редагувати параметри
  - Користувачі
  - Фільтри
  - Звіти
  - Журнал оцінок
  - Відзнаки
  - Резервна копія
  - Відновлення
  - Імпорт
  - Загальний
  - Очистити
  - Банк питань

Пошук у форумах

Застосувати

Розширений пошук

Останні новини

Додати нову тему...

(Поки новин немає)

Незабаром

Немає подій у майбутньому

Перейти до календаря...

Створити подію...

Останні дії

Доступно з вівторок, 30 вересень 2014 12:33

Повний звіт щодо діяльності за останній час

З часу Вашого останнього входу нічого нового не відбулося

## 11. Тиснем на кнопку «Додати діяльність або ресурс»

The screenshot shows the same web application interface as before, but with the 'Додати діяльність або ресурс' button circled in red. This button is located in the right column of the topic list, next to each topic name. The 'Редагувати' button is no longer visible. The sidebar and other elements remain the same.

Методи прогнозування, обробки інформації та прийняття рішень

На головну ► Курси ► Навчально-науковий інститут економіки та бізнесу ► Факультет обліку та фінансів ► Облік і аудит ► ОКР "Спеціаліст" ► Методи прогнозування, обробки інформації та прийняття рішень...

Завершити редагування

Редагувати

+ Додати діяльність або ресурс

Тема 1

+ Додати діяльність або ресурс

Тема 2

+ Додати діяльність або ресурс

Тема 3

+ Додати діяльність або ресурс

Тема 4

+ Додати діяльність або ресурс

Тема 5

+ Додати діяльність або ресурс

Тема 6

+ Додати діяльність або ресурс

Тема 7

+ Додати діяльність або ресурс

Пошук у форумах

Застосувати

Розширений пошук

Останні новини

Додати нову тему...

(Поки новин немає)

Незабаром

Немає подій у майбутньому

Перейти до календаря...

Створити подію...

Останні дії

Доступно з вівторок, 30 вересень 2014 12:33

Повний звіт щодо діяльності за останній час

З часу Вашого останнього входу нічого нового не відбулося

**12. Заповняєм поля, додаєм файл з лекцією та тиснем на кнопку «Зберегти й повернутися до курсу»**

The screenshot shows a web interface for managing a course. On the left is a sidebar with navigation links. The main area is divided into sections for editing course details. Red circles highlight the following elements:

- Course Name:** "Лекція №1 СУТНІСТЬ ЕКОНОМІЧНОГО ПРОГНОЗУВАННЯ" (Lecture №1 THE ESSENCE OF ECONOMIC FORECASTING).
- Description:** A list of topics: 1.1 Вступ (Introduction), 1.2 Історія питання (History of the question), 1.3 Необхідність у прогнозуванні (Need for forecasting), 1.4 Предмет, об'єкти, принципи та функції прогнозування (Subject, objects, principles and functions of forecasting), 1.5 Класифікація прогнозів (Classification of forecasts).
- File Upload:** A PDF file named "№1.pdf" is shown in the "Вибрати файли" (Select files) section.
- Action Buttons:** At the bottom, the button "Зберегти й повернутися до курсу" (Save and return to course) is highlighted.

Other visible elements include a sidebar menu with "Поточний курс" (Current course) and "Тема 1" (Topic 1) selected, and a bottom status bar with a note: "Обов'язкові поля форми помічені символом \*." (Mandatory form fields are marked with an asterisk \*).

**Таким способом додаєм всі лекції та предмети.**